

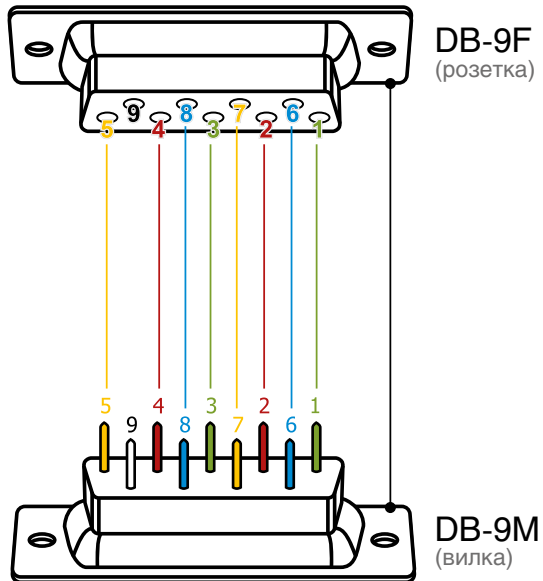
Схемы интерфейсных кабелей

Кабель №029 (L ≈ 2м)	1
Кабель №058 (L ≈ 2м)	2
Кабель №078 (L ≈ 1м) и №088 (L ≈ 2м)	3
Кабель №092 (L ≈ 1.5 м)	4
Кабель №093 (L ≈ 0.23м)	5
Кабель №096 (L ≈ 0.2м)	6
Кабель №142 (L ≈ 1м)	7
Кабель №146 (L ≈ 1.5м)	8
Кабель №183 (L ≈ 0.2 м)	9
Кабель №184 (L ≈ 1м)	10
Кабель №185 (L ≈ 1м)	11
Кабель №187 (L ≈ 1м)	12
Кабель №192 (L ≈ 0.3 м)	13

Кабель №029 (L ≈ 2м)

(Удлинитель COM-порта)

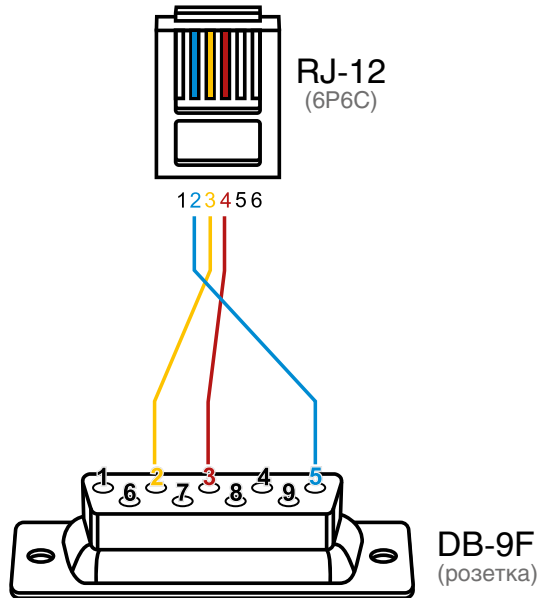
Подключение Кабель 029		
ЭККА МИНИ-600.xx ME	+	Модем UNS-SM12.03 GSM
	+	ПК
Модем ИКС-М2 Combi	+	ЭККА МИНИ-500.01 АЗС



DB-9F (розетка)	1	2	3	4	5	6	7	8	Корпус
DB-9M (вилка)	1	2	3	4	5	6	7	8	Корпус

Кабель №058 (L ≈ 2м)

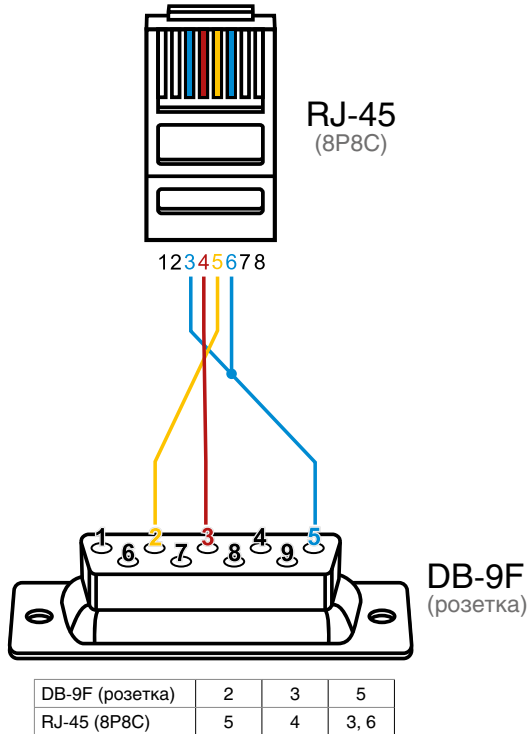
Подключение Кабель 058	
ЭККА MINI-500.02 ME (с.к.)	+ Модем UNS-SM12.03 GSM
	+ ПК



DB-9F (розетка)	2	3	5
RJ-12 (6P6C)	3	4	2

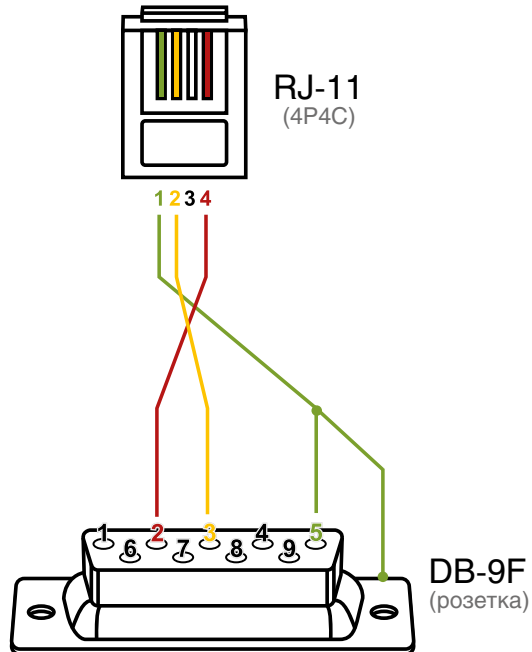
Кабель №078 (L ≈ 1м) и №088 (L ≈ 2м)

Подключение Кабель 078/088		
ЭККА MINI-T 400ME ЭККА MINI-T51.01 ЭККА MINI-T61.01 ЭККР МИНИ-ФП6 ЭККР МИНИ-ФП54.01 ЭККА MINI-400ME	+	ПК
ЭККА MINI-500.02ME (н.к.) ЭККА MINI-500ME (н.к.)	+	Модем UNS-SM12.03 GSM
	+	ПК



Кабель №092 (L ≈ 1.5 м)

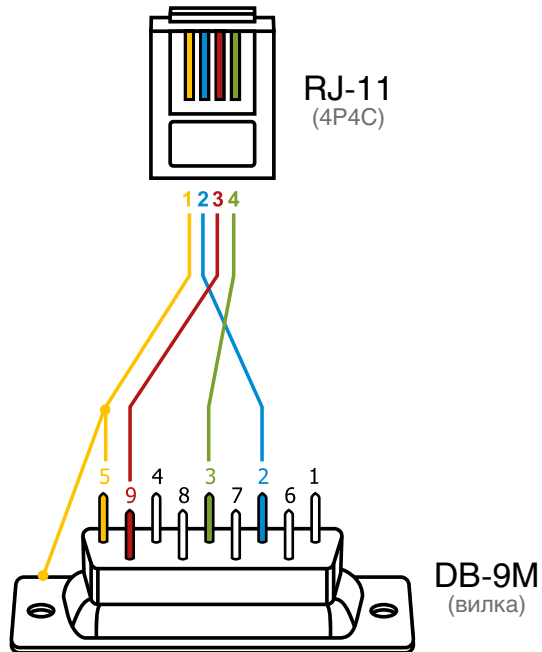
Подключение Кабель 092		
ЭККР МІНІ-ФП81.01	+	ПК



DB-9F (розетка)	2	3	5, κ
RJ-11 (4P4C)	4	2	1

Кабель №093 (L ≈ 0.23м)

(Переходник COM-порта для mPOS)

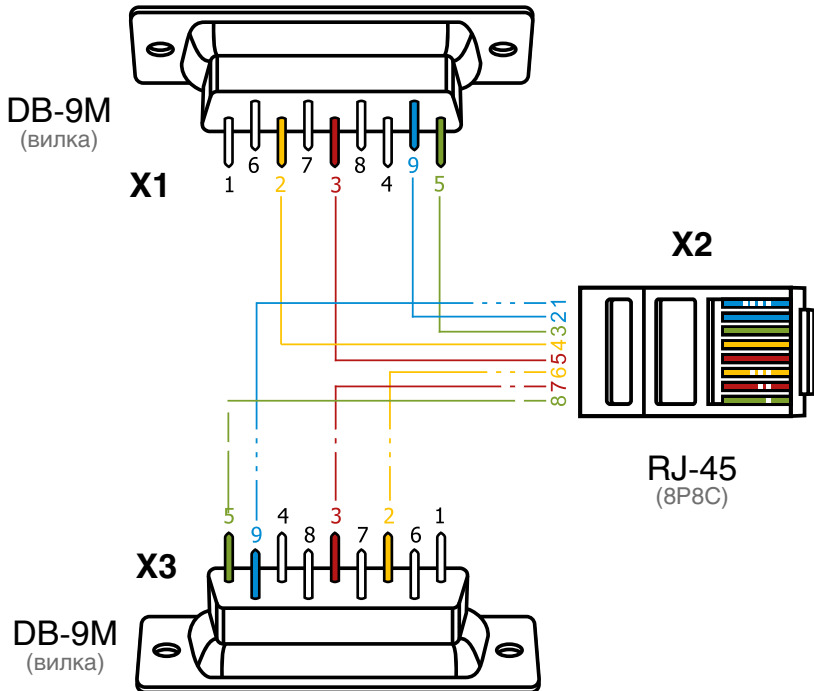


DB-9M (вилка)	2	3	5, к	9
RJ-11 (4P4C)	2	4	1	3

Кабель №096 (L ≈ 0.2м)

(Раздвоитель порта для подключения двух устройств)

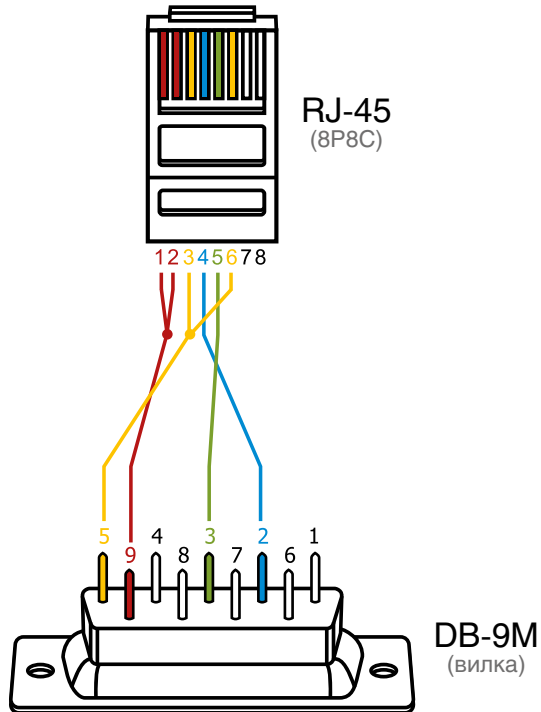
Подключение Кабель 096		
ЭККА MINI-T 400ME ЭККА MINI-T51.01 ЭККА MINI-T61.01	+	ПК
	+	Сканер
	+	Весы
	+	Дисплей покупателя
ЭККР МИНИ-ФП54.01	+	ПК
	+	Дисплей покупателя



Обозначение и тип разъёма		Номера контактов							
X1	DB-9M (вилка)	2	3	5	9	-	-	-	-
X2	RJ-45 (8P8C)	4	5	3	2	6	7	8	1
X3	DB-9M (вилка)	-	-	-	-	2	3	5	9

Кабель №142 (L ≈ 1м)

Подключение Кабель 142 (нечетные порты)	
ЭККА MINI-T 400ME ЭККА MINI-T51.01 ЭККА MINI-T61.01 ЭККА MINI-400ME ЭККА MINI-500ME	+ Сканер
ЭККА MINI-500.02ME (н.к.)	+ Весы

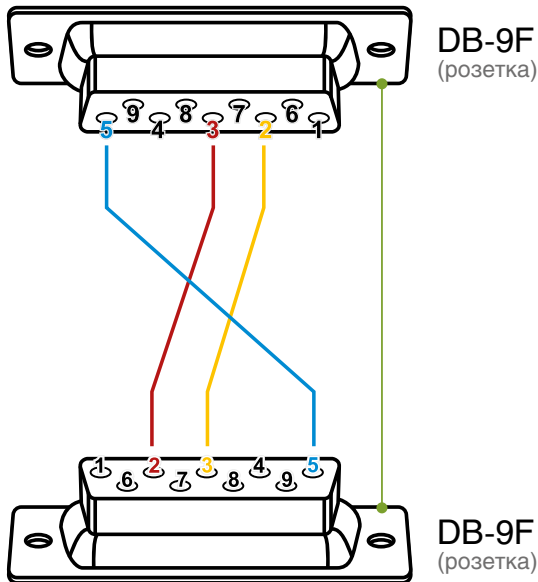


DB-9M (вилка)	2	3	5	9
RJ-45 (8P8C)	4	5	3, 6	1, 2

Кабель №146 (L ≈ 1.5м)

(Простейшая разновидность нуль-модемного кабеля)

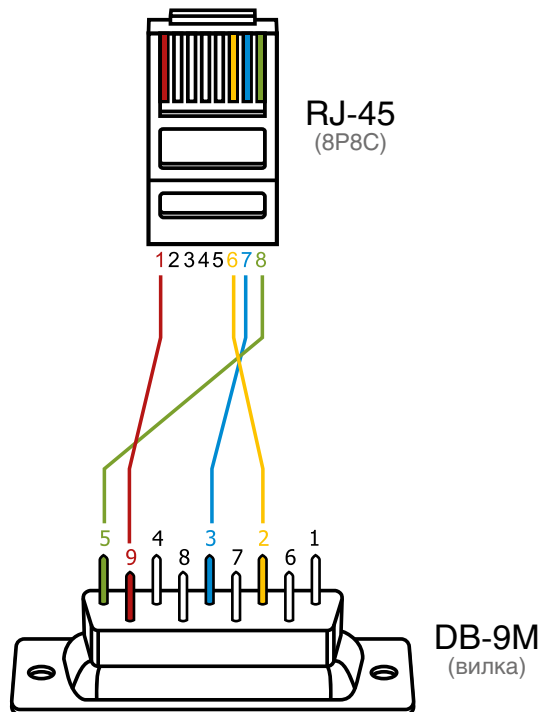
Подключение Кабель 146		
Модем UNS-SM12.03 GSM Модем ИКС-M2 Combi	+	ПК



DB-9F (розетка)	2	3	5	Корпус
DB-9F (розетка)	3	2	5	Корпус

Кабель №183 (L ≈ 0.2 м)

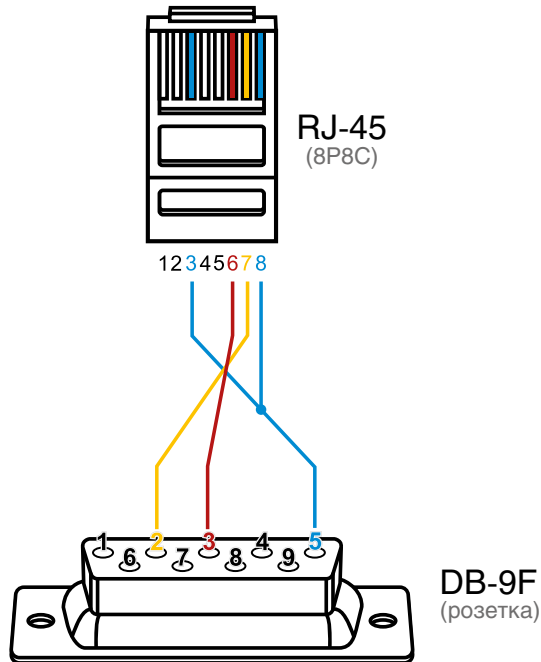
Подключение Кабель183 (четные порты)		
ЭККА MINI-T 400ME	+	Сканер
ЭККА MINI-T51.01		
ЭККА MINI-T61.01	+	Весы
ЭККР МИНИ-ФП54.01	+	Дисплей покупателя



DB-9M (вилка)	2	3	5	9
RJ-45 (8P8C)	6	7	8	1

Кабель №184 (L ≈ 1м)

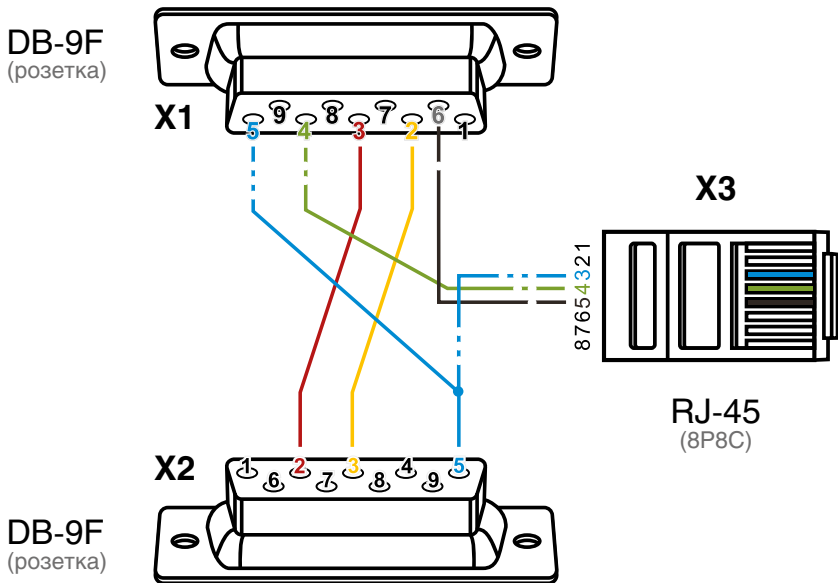
Подключение Кабель 184 (четные порты)		
ЭККА MINI-T 400ME ЭККА MINI-T51.01 ЭККА MINI-T61.01	+	ПК



DB-9F (розетка)	2	3	5
RJ-45 (8P8C)	7	6	3, 8

Кабель №185 (L ≈ 1м)

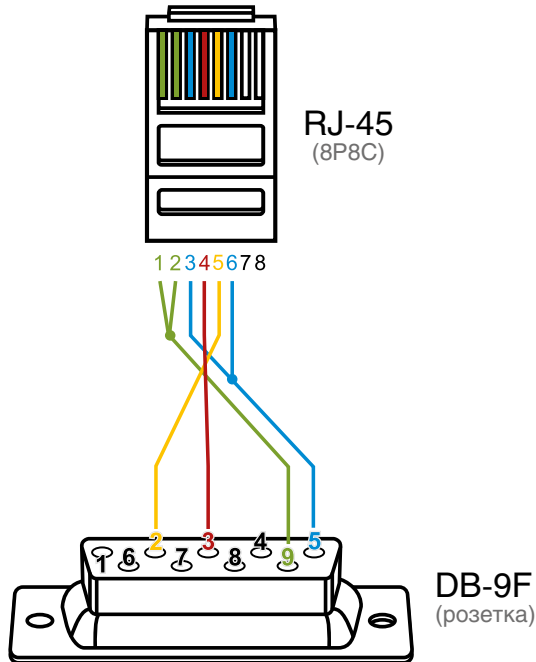
Подключение Кабель 185 (раздвоитель)	
ЭККР МІНІ-ФПб	+ Модем UNS-SM12.03 GSM
	+ ПК



Обозначение и тип разъёма		Номера контактов				
X1	DB-9F (розетка)	2	3	4	5	6
X2	DB-9F (розетка)	3	2	-	5	-
X3	RJ-45 (8P8C)	-	-	4	3	5

Кабель №187 (L ≈ 1м)

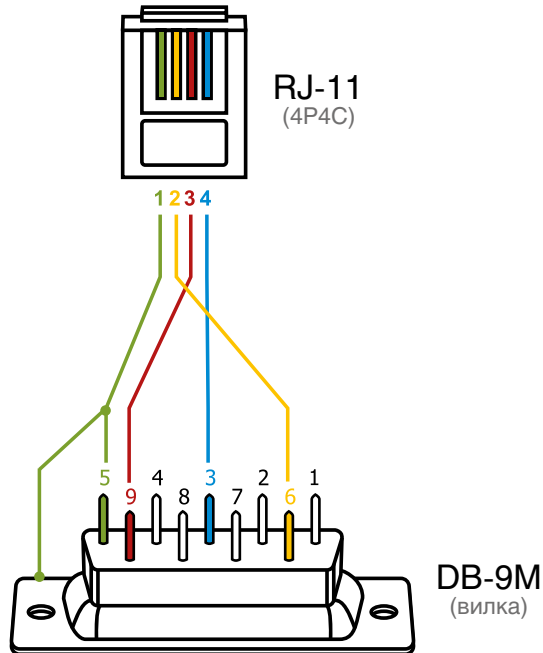
Подключение Кабель 187 (аналогично кабелю 078/088 добавлено питание)		
ЭККА MINI-500ME (н.к.)	+	Модем UNS-SM12.03 GSM
ЭККА MINI-500.02ME (н.к.)		



DB-9F (розетка)	2	3	5	9
RJ-45 (8P8C)	5	4	3, 6	1, 2

Кабель №192 (L ≈ 0.3 м)

Подключение Кабель 192	
ЭККР МІНІ-ФП81.01	+ Дисплей покупателя



DB-9M (вилка)	3	5, к	6	9
RJ-11 (4P4C)	4	1	2	3